

# DİSK-AR

## DİSK Araştırma Merkezi Raporu

5 Şubat 2021

arastirma.disk.org.tr

@disk\_arastirma

diskar@disk.org.tr

*Dünyada ve Türkiye’de*

## Covid-19’un Sosyal ve Ekonomik Etkileri ile Mücadeleye Ayrılan Kaynaklar

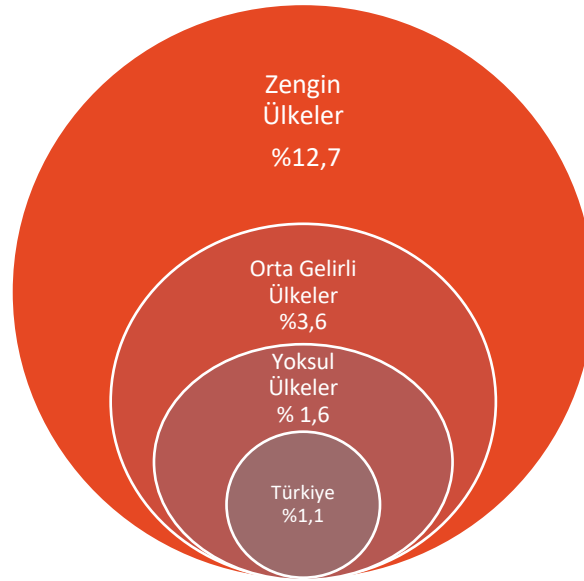
- TÜRKİYE, COVID-19 İLE MÜCADELEYE DÜNYADA EN AZ NAKİT DESTEĞİ AYIRAN İKİ ÜLKEDEN BİRİ!
- TÜRKİYE, COVID-19 İLE MÜCADELEYE MİLLİ GELİRİNİN SADECE YÜZDE 1,1’İ DÜZEYİNDE NAKİT DESTEK AYIRIYOR!
- TÜRKİYE’NİN DÜNYADA YAPILAN TOPLAM NAKİT HARCAMA VE DESTEKLER İÇİNDEKİ PAYI BİNDE BİR!
- COVID-19 HARCAMALARINDA ZENGİN VE YOKSUL ÜLKELER ARASINDA DEVASA EŞİTSİZLİK VAR!

*Türkiye Covid-19 ile mücadele için en az nakit harcama yapan ve gelir desteği ayıran ülkelerden biri*

Covid-19 salgını insanların sağlığını ve yaşamını tehdit etmekte kalmıyor, çalışanlar açısından büyük istihdam ve gelir kayıplarına, ücretlerde azalmalara yol açıyor. Yoksulluğu ve eşitsizliği derinleştiriyor. Covid-19’un yarattığı sosyal ve ekonomik tahribata karşı neredeyse tüm ülkelerde çeşitli sosyal ve ekonomik destekler uygulanıyor.

Bu araştırma raporunda Covid-19 döneminde (2020) dünyada ve Türkiye’de hükümetlerin ekonomik destek paketleri ve harcamaları karşılaştırmalı olarak ele alınmıştır.<sup>1</sup> Detaylı tablolar raporun ekinde yer alıyor.

*Grafik 1: Dünyada ve Türkiye’de Covid-19 ile Mücadele Kapsamında Nakit Harcama ve Destekler (Sağlık Harcamaları Dahil) (GSYH içinde %)*



*Zengin ülkeler Covid-19 ile mücadeleye milli gelirlerinin yüzde 12,7’si kadar nakit kaynak ayırırken yoksul ülkeler sadece yüzde 1,6’ı kadar ayırabiliyor*

*Kaynak: Uluslararası Para Fonu (IMF), Database of Country Fiscal Measures in Response to the COVID-19 Pandemic; and IMF staff estimates. Ocak 2021. DİSK-AR. Ülke grupları ekli tablolarda yer almaktadır*

<sup>1</sup> Bu bültende yer alan hesaplamalar IMF Database of Country Fiscal Measures in Response to the COVID-19 Pandemic adlı veri setinden yararlanılarak DİSK-AR tarafından hazırlanmıştır.

*Covid-19 ile mücadeleye küresel olarak 7,9 trilyon dolar nakit desteği ayrılırken, Türkiye sadece 7,6 milyar dolar nakit desteği ayırdı*

Covid-19 ile mücadeleye ayrılan nakit kaynak ve destekler büyük önem taşıyor. Düşük ücretli işçiler, yarı zamanlı, kayıt dışı çalışanlar ile mülteciler ve kadınlar Covid-19'un yarattığı eşitsizliklerden çok daha fazla etkileniyor. Özellikle kayıt dışı sektörlerde çalışan işçiler Covid-19'a karşı çok daha fazla savunmasızdır. Uluslararası Çalışma Örgütü (ILO), yaklaşık 2 milyar işçinin (veya toplam işgücünün yüzde 61'inin) kayıt dışı işlerde çalıştığını tahmin etmektedir.<sup>2</sup>

Covid-19'un ekonomik ve sosyal sonuçlarına dönük destek paketleri ve programları iki temel bileşenden oluşuyor. Birinci bileşen doğrudan vatandaşa dönük nakit destekler ve harcamalar iken (hükümet harcamalarında artış ve vergi gelirlerinde azalma) ikinci bileşen ise işletmelere, şirketlere ve bankalara (sermayeye) sağlanan finansman desteklerinden ve çeşitli mali kolaylıklardan oluşuyor. Nakit destek ve harcamalar sağlık dahil ve sağlık hariç harcamalar olmak üzere iki kategoride ele alınıyor.

Ocak 2021 itibariyle doğrudan gelir artırmaya dönük nakdi mali destekler küresel olarak toplam 7,9 trilyon ABD doları ve gayri safi yurtiçi hasılanın (GSYH) yüzde 7,4'ü olarak hesaplanmaktadır. Şirketlere ve bankalara ise 6 trilyon dolar (GSYH'nin yüzde 6,1'i) düzeyinde kredi ve garanti desteği verildi.<sup>3</sup>

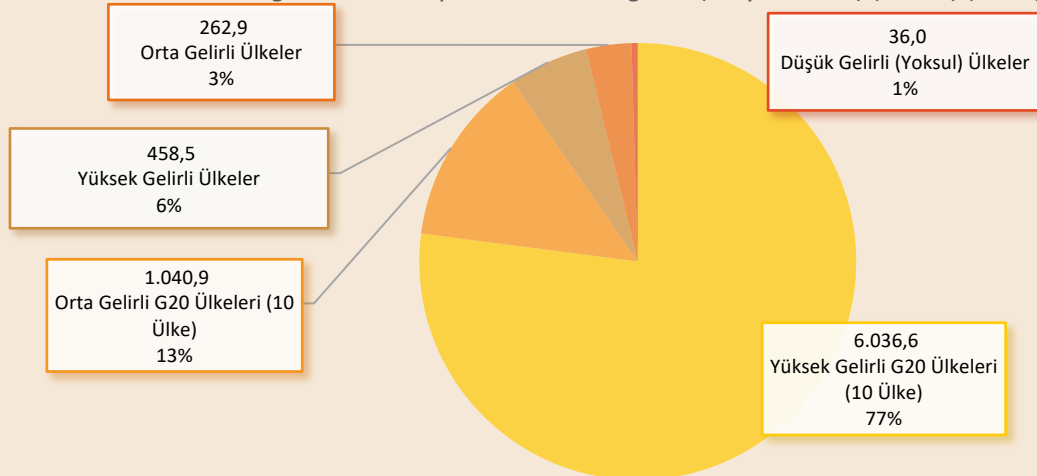
### YOKSUL ÜLKELER COVID-19 İLE MÜCADELEYE KAYNAK AYIRAMIYOR

Covid-19 döneminde (2020) dünyada toplam 7,9 trilyon dolar nakit destek harcaması yaparken, nakit desteklerin ülke gruplarına göre dağılımında büyük eşitsizlikler söz konusudur. Covid-19 küresel eşitsizliği daha da derinleştiriyor.

Zengin ülkeler vatandaşlarına gayri safi yurt içi hasıllarının yüzde 12,7'si düzeyinde nakit harcama ve gelir desteğinde bulunurken, orta gelirli ülkelerde bu oran yüzde 3,6, yoksul ülkelere yüzde 1,6'dır (Grafik 1). Türkiye'de ise yüzde 1,1'dir.

*Covid-19 ile mücadeleye ayrılan nakit desteklerin yüzde 90'ı G20 ülkeleri tarafından yapıldı*

**Grafik 2: Covid-19'un Sosyal ve Ekonomik Etkilerine Karşı Toplam Gelir ve Harcama Desteğinin Ülke Gruplarına Göre Dağılımı (Milyar Dolar) (Yüzde) (2020)**



Kaynak: Uluslararası Para Fonu (IMF), Database of Country Fiscal Measures in Response to the COVID-19 Pandemic; and IMF staff estimates. Ocak 2021.

Not: Nakit harcamalar sağlık harcamalarını da içermektedir.

<sup>2</sup> ILO, ILO Monitor: COVID-19 and the world of work. Third Edition. 29 Nisan 2020.

<sup>3</sup> IMF (Uluslararası Para Fonu), Database of Country Fiscal Measures in Response to the COVID-19 Pandemic; and IMF staff estimates. Ocak 2021.

*Türkiye'nin Covid-19 ile mücadeleye ayırdığı nakit kaynak milli gelirinin sadece yüzde 1,1'i kadar*

Toplam nakit gelir ve harcama desteğinin yüzde 1'ini (36 milyar dolar) düşük gelirli yoksul ülkeler, yüzde 3'ünü (262,9 milyar dolar) orta gelirli ülkeler, yüzde 6'sını (458,5 milyar dolar) yüksek gelirli ülkeler (G20 hariç) yaparken, G20 ülkelerinin nakit Covid-19 harcamalarının oranı yüzde 90'ını (7 trilyon dolar) buluyor (Grafik 2).

G20 ülkeleri Avustralya, Kanada, Fransa, Almanya, İtalya, Japonya, Kore, İspanya, İngiltere ve ABD'den oluşan "yüksek gelirli" G20 ülkeleri ile Arjantin, Brezilya, Çin, Hindistan, Endonezya, Meksika, Suudi Arabistan, Güney Afrika ve Türkiye'den oluşan "orta gelirli" G20 ülkeleri olarak iki grupta ele alınmaktadır.

*Türkiye, G20 ülkeleri içinde gelir ve harcama desteği olan en düşük ülke. Türkiye'nin küresel Covid-19 nakit harcamaları içindeki payı binde 1*

En yüksek gelir ve harcama desteği yapan ülke grubu 6 trilyon dolar ile yüksek gelirli 10 G20 ülkesidir. Türkiye'nin de içinde bulunduğu orta gelirli G20 ülkeleri ikinci büyük paya sahip ülke grubunu oluşturmaktadır (1 trilyon dolar). Bunların içinde ise en yüksek gelir desteği ve harcama Çin tarafından yapıldı. (710,8 milyar dolar). Çin'den sonra sırasıyla Hindistan, Rusya, Endonezya, Suudi Arabistan, Güney Afrika, Meksika ve Türkiye yer almaktadır. Türkiye G20 ülkeleri içinde gelir ve harcama desteği en düşük olan ülkedir. Türkiye'nin toplam gelir ve harcama desteği sağlık harcamaları dahil sadece 7,6 milyar dolar olmuştur (Tablo 1). Türkiye'nin yaptığı harcama 7,9 trilyon dolarlık küresel gelir desteği ve nakit harcamanın içinde sadece binde 1 oranındadır.

**Tablo 1: Nakit Harcama ve Gelir Destekleri (2020)**

Ülkeler ve Ülke Grupları	Milyar dolar
<b>Yüksek Gelirli G20 Ülkeleri</b>	<b>6.036,6</b>
Avustralya	218,4
Kanada	240,1
Fransa	198,1
Almanya	417,7
İtalya	127,5
Japonya	782,3
Kore	56,1
İspanya	52,5
İngiltere	440,5
ABD	<b>3.503,3</b>
<b>Orta Gelirli G20 Ülkeleri</b>	<b>1.040,9</b>
Arjantin	14,7
Brezilya	117,7
Çin	710,8
Hindistan	80,6
Endonezya	29,1
Meksika	7,2
Rusya	41,6
Suudi Arabistan	15,4
Güney Afrika	16,2
Türkiye	7,6
<b>Yüksek Gelirli Ülkeler</b>	<b>458,5</b>
<b>Orta Gelirli Ülkeler</b>	<b>262,9</b>
<b>Düşük Gelirli Ülkeler</b>	<b>36,0</b>
<b>Toplam</b>	<b>7.834,9</b>

*Yoksul ve orta gelirli ülkeler 7,9 trilyon dolarlık harcama içinde sadece 299 milyar dolarlık paya sahip (yüzde 3,8)*

Kaynak: Uluslararası Para Fonu (IMF), Database of Country Fiscal Measures in Response to the COVID-19 Pandemic; and IMF staff estimates. Ocak 2021.

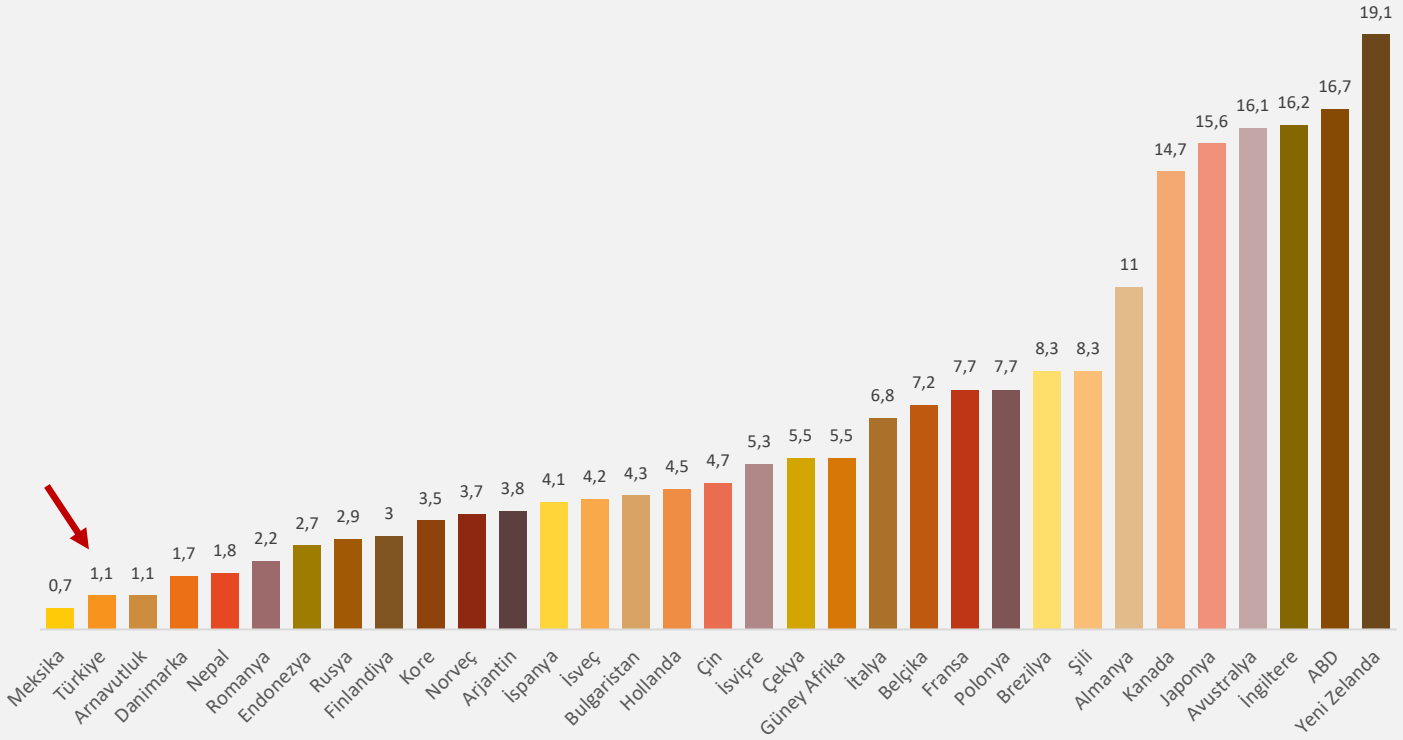
## TÜRKİYE COVID-19 İLE MÜCADELEYE EN AZ NAKİT DESTEK AYIRAN İKİ ÜLKEDEN BİRİ

*Dünya'da Covid-19 ile mücadeleye en az nakit destek ayıran ülke Meksika ve Türkiye*

Covid-19 döneminde nakit harcamaların ve gelir desteklerinin GSYH içindeki payı, salgına dönük nakit harcamaların ve vatandaşlara yönelik nakit gelir desteklerinin milli gelirin ne kadarını oluşturduğunu göstermektedir. Covid-19 döneminde (2020) nakit harcama ve gelir desteklerinin GSYH içindeki payının en fazla olduğu ülke yüzde 19,1 ile **Yeni Zelanda** oldu. Yüzde 16,7 ile ABD, yüzde 16,2 ile İngiltere ve yüzde 16,1 ile Avustralya, Yeni Zelanda'yı izledi (Grafik 3).

Covid-19 döneminde hükümetlerce yapılan nakit harcama ve gelir desteklerinin GSYH içindeki payının en az olduğu üç ülke ise **Meksika, Türkiye ve Arnavutluk** oldu. Meksika'da nakit harcamaların ve gelir desteklerinin GSYH içindeki payı yüzde 0,7'dir. Türkiye ve Arnavutluk'un Covid-19 döneminde nakit harcamalarının GSYH içindeki payı yüzde 1,1 düzeyindedir (Grafik 3). Böylece Türkiye, salgın döneminde nakit harcama ve gelir desteğinin GSYH içindeki payının en az olduğu iki ülkeden biri oldu.

*Grafik 3: Covid-19 ile Mücadelede Sağlık Dahil Nakit Harcamaların ve Gelir Desteklerinin GSYH İçindeki Payı (Yüzde) 2020*

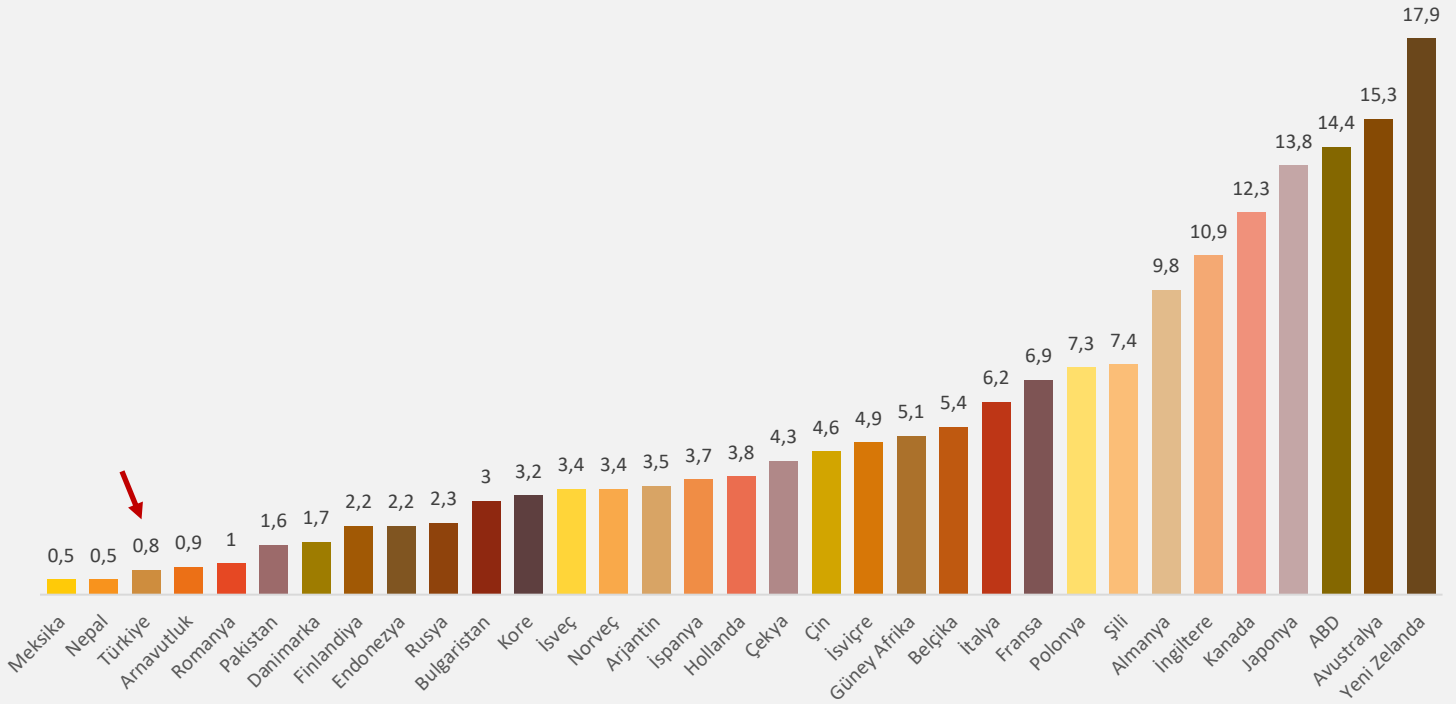


Kaynak: Uluslararası Para Fonu (IMF), Database of Country Fiscal Measures in Response to the COVID-19 Pandemic; and IMF staff estimates. Ocak 2021.

## COVID-19 İLE MÜCADELEDE SAĞLIK HARIÇ HARCAMALAR ÇOK DAHA DÜŞÜK

Sağlık dışı nakit harcamalar Covid-19 döneminde yapılan ek sağlık harcamaları haricindeki doğrudan vatandaşa dönük nakit destek harcamalarını içermektedir. Sağlık dışı nakit destek harcamalarının GSYH içindeki payının en fazla olduğu ülke yüzde 17,9 ile Yeni Zelanda'dır. ABD, Japonya, Avusturya, Kanada ve İngiltere'de bu oran yüzde 10,9 ile 15,3 arasında değişmektedir.

Grafik 4: Covid-19 ile Mücadelede Nakit Harcamaların ve Gelir Desteklerinin GSYH İçindeki Payı (Yüzde) (Sağlık Hariç) (2020)



Kaynak: Uluslararası Para Fonu (IMF), Database of Country Fiscal Measures in Response to the COVID-19 Pandemic; and IMF staff estimates. Ocak 2021.

2020 yılında Covid-19 ile mücadele için Türkiye’de sağlık dışı nakit harcama ve gelir desteklerinin GSYH içerisindeki oranı sadece yüzde 0,8’de kaldı

Almanya, Polonya, Fransa, İtalya, Belçika gibi AB ülkeleri ile Güney Afrika’da toplam sağlık dışı nakit harcamaların milli gelire oranı yüzde 5 ile 10 arasındadır. Romanya, Pakistan, Danimarka, Finlandiya, Endonezya, Rusya, Bulgaristan, Kore, İsveç, Norveç, Arjantin, İspanya, Hollanda, Çekya, Çin ve İsviçre’de sağlık dışı nakit harcama ve gelir destekleri ülkelerin GSYH’si içinde yüzde 1 ile 5 arasında değişiyor. Meksika, Nepal, Arnavutluk ve Türkiye’de ise sağlık dışı nakit harcamaların GSYH içerisindeki payı yüzde 1’in altındadır. Türkiye, Nepal ve Meksika’dan sonra ülkeler arasında Covid-19 döneminde çalışanlara nakdi desteği en az yapan ülke olmuştur. Türkiye’de bu oran yüzde 0,8 düzeyinde kalmaktadır (Grafik 4).

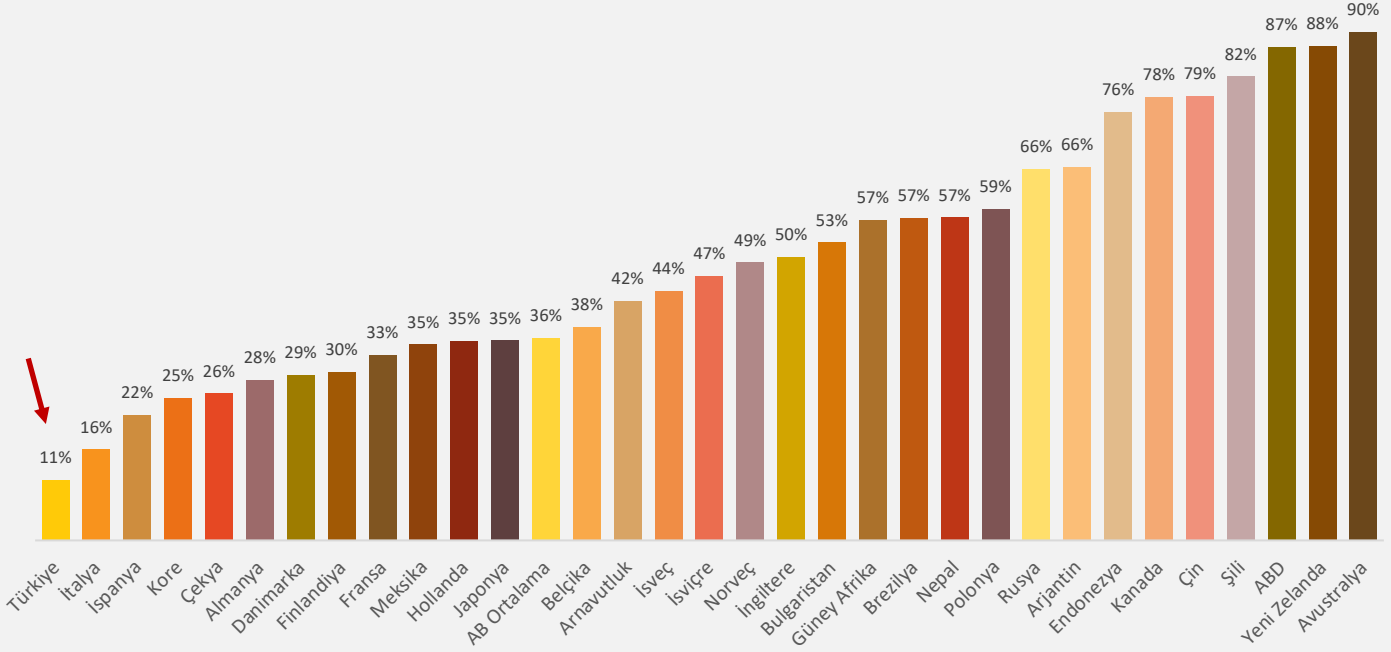
## TÜRKİYE VATANDAŞA YÖNELİK NAKİT DESTEKLERİN EN AZ OLDUĞU ÜLKE

Covid-19 döneminde yapılan nakit destek harcamalarının tüm desteklere oranı kaynakların vatandaşlara ve çalışanlara mı yoksa sermayeye mi daha çok aktarıldığını görebilmek açısından önemlidir.

Covid-19 döneminde yapılan nakit harcamaların toplam desteklere oranı ülkelere göre farklılık göstermektedir. Covid-19 döneminde yapılan nakit harcamaların toplam ekonomik ve parasal desteklere oranına bakıldığında yüzde 90 ile Avustralya, yüzde 88 ile Yeni Zelanda ve yüzde 87 ile ABD ilk sıralarda yer alırken, Türkiye, Covid-19 döneminde yapılan nakit harcamaların toplam ekonomik ve mali desteklere oranı yüzde 11 ile son sırada yer almıştır (Grafik 5). Türkiye’deki toplam ekonomik desteklerin yüzde 89’u işletmelere, şirketlere ve bankalara (sermayeye) sağlanan kolaylıklar ve desteklerdir.

Türkiye toplam destekler içinde en az nakit destek ve harcama yapan ülkedir (Grafik 5).

Grafik 5: Covid-19 İçin Yapılan Nakit Harcama ve Gelir Desteklerinin Toplam Ekonomik Desteklere Oranı (Yüzde)



Kaynak: Uluslararası Para Fonu (IMF), Database of Country Fiscal Measures in Response to the COVID-19 Pandemic; and IMF staff estimates. Ocak 2021.

Not: Nakit harcamalar sağlık harcamalarını da içermektedir.

## TÜRKİYE TARAFINDAN YAPILAN NAKİT DESTEĞİN ASLAN PAYI BÜTÇEDEN DEĞİL İŞSİZLİK SİGORTASI FONUNDAN

*Türkiye’de salgın nedeniyle 8,4 milyon aileye 2020’de 10 ay boyunca sadece bir kez 1000 TL nakdi destek verildi*

Covid-19 döneminde (2020) Türkiye tarafından yapılan sağlık hariç nakit harcama destekleri 6 milyar dolar olarak tahmin ediliyor (yaklaşık 45 milyar TL).<sup>4</sup>

Bakanlık verilerine göre Türkiye’de Covid-19 kapsamında 2020 yılında yapılan toplam nakit desteği 42,8 milyar TL’dir. 6,4 milyon haneye Sosyal Koruma Kalkanı kapsamında 1000 TL nakdi destek yapılırken, 2 milyon aileye “Biz Bize Yeteriz” kampanyasından yine 1000 TL destek sağlandı. Böylece Mart-Aralık 2020 döneminden 8,4 milyon haneye bir defaya mahsus olmak üzere 1000 TL (toplam 8.4 Milyar TL) yardım yapıldı.

**İşsizlik Sigortası Fonundan** ise 2,2 milyonu aşkın işçiye ayda 1.168 TL nakdi ücret desteği (ücretsiz izin ödeneği), 3,6 milyon işçiye kısa çalışma ödeneği ve 913 bin işsizi ise işsizlik ödeneği olmak üzere toplamda 6,7 milyon işçiye Covid-19 salgını ile mücadele kapsamında sınırlı nakit destek sağlandı (Tablo 2). İşsizlik sigortası tarafından 6,7 milyon işçiye sağlanan toplam destek tutarı yaklaşık 35 milyar TL oldu.

<sup>4</sup> IMF, Policy Responses to Covid-19, <https://www.imf.org/en/Topics/imf-and-covid19/Policy-Responses-to-COVID-19>

Tablo 2: İşsizlik Sigortası Fonu Ödeneklerinden Yararlanan Kişi Sayısı (Aralık 2020)

	Ödeme Yapılan Hane/Kişi Sayısı	Miktar (TL)
<b>1000 TL Nakdi Destek (Hane)</b>	6.377.049	6.377.049.000
<b>Bağış Kampanyası (Hane)</b>	2.053.282	2.053.282.000
<b>Kısa Çalışma Ödeneği</b>	3.582.455	23.371.396.994
<b>Nakdi Ücret Desteği</b>	2.216.622	6.478.346.870
<b>İşsizlik Ödeneği</b>	913.818	4.527.867.466
<b>Toplam</b>	15.143.226	42.807.942.330

Kaynak: Aile Çalışma ve Sosyal Hizmetler Bakanlığı verilerinden yararlanılarak DİSK-AR tarafından düzenlenmiştir.

*Türkiye’de yapılan nakdi desteklerde bütçeden ayrılan kaynaktan ayrılacak 43 Milyarlık desteğin 35 Milyar TL’si İşsizlik Sigortası Fonundan*

Görüldüğü gibi Türkiye tarafından yapılan nakit destek ve harcamalar hem oransal hem de miktar olarak diğer ülkeler ile karşılaştırılamayacak kadar düşüktür. Öte yandan Türkiye’de yapılan toplam 42,8 milyar TL’lik nakit transferin 35 milyar TL’si işsizlik sigortası fonundan, yaklaşık 6,4 milyarı **Sosyal Yardımlaşma ve Dayanışma Fonundan** ve 2 milyar TL’si ise bağış kampanyasından sağlanmıştır. Böylece Türkiye tarafından yapılan nakit desteklerde bütçeden doğrudan ayrılan kaynak söz konusu değildir.

Öte yandan az sayıda hükümet Covid-19 döneminde vatandaşlarından bağış toplamaya çalıştı. Türkiye Covid-19 vakalarının görülmesiyle birlikte Mart 2020’de “**Biz Bize Yeteriz Türkiye’**m” adı altında bir vatandaşlardan ve şirketlerden bağış kampanyası başlattı. Önemli bir bölümü kamu banka ve kuruluşları ile özel şirketlerden olmak üzere sadece 2 milyar TL civarında sınırlı bir bağış toplanabildi. Covid-19 ile mücadele kapsamında Türkiye dışında bağış kampanyası başlatan diğer ülkeler Irak, Lübnan, Sri Lanka, Güney Afrika ve Senegal oldu.<sup>5</sup>

<sup>5</sup> IMF, *Policy Responses to Covid-19*, <https://www.imf.org/en/Topics/imf-and-covid19/Policy-Responses-to-COVID-19>

## EKLER

## EK 1: Ülkelere ve Ülke Gruplarına Göre Toplam Harcama ve Desteklerin Dağılımı

Ülke Grupları	Ülkeler	MİKTAR (MİLYAR DOLAR)			GSYH İÇİNDEKİ ORAN (YÜZDE)			
		Nakit Harcama ve Gelir Desteği (A)	Kredi, Borç ve Garanti Desteği (B)	Toplam (A+B)	Nakit Harcama ve Gelir Desteği (C)	Kredi, Borç ve Garanti Desteği (D)	Toplam (C+D)	Nakit Harcama ve Gelir Desteğinin Tüm Destekler İçindeki Oranı (Yüzde) A/(A+B)
Yüksek Gelirli Ülkeler	Danimarka	6,1	14,8	20,9	1,8	4,3	6,0	29%
	Finlandiya	7,9	18,6	26,5	3,0	7,0	10,0	30%
	Kore	56	166	221,8	3,4	10,2	13,6	25%
	İspanya	52	184	236,0	4,1	14,4	18,6	22%
	İsveç	22,3	28,3	50,6	4,2	5,3	9,5	44%
	Norveç	13,3	13,7	27,0	4,2	4,4	8,6	49%
	Hollanda	40,5	74	114,5	4,5	8,3	12,8	35%
	İsviçre	39,5	44,9	84,4	5,3	6,0	11,3	47%
	Çekya	13,1	37,1	50,2	5,4	15,5	20,9	26%
	İtalya	127	663	790,5	6,8	35,5	42,3	16%
	Belçika	36,5	60,3	96,8	7,2	11,9	19,1	38%
	Fransa	198	405	603,1	7,7	15,8	23,5	33%
	Almanya	418	1054	1.471,7	11,0	27,8	38,9	28%
	Kanada	240	66	306,1	14,6	4,0	18,7	78%
	Japonya	782	1428	2.210,3	15,6	28,4	44,0	35%
	Avustralya	218	24	242,4	16,2	1,8	18,0	90%
	Singapur	54,5	15,9	70,4	16,3	4,7	21,0	77%
	İngiltere	441	437	877,5	16,3	16,1	32,4	50%
	ABD	3503	510	4.013,3	16,7	2,4	19,2	87%
	Yeni Zelanda	39,9	5,7	45,6	19,1	2,7	21,8	88%
AB Toplam/Ortalama	487	871	1.358,0	3,8	6,8	10,6	36%	
<b>Toplam/Ortalama</b>	<b>6.757,4</b>	<b>6.121</b>	<b>12.878</b>	<b>12,7</b>	<b>11,3</b>	<b>24,0</b>	<b>53%</b>	
Orta Gelirli Ülkeler	Meksika	7	14	21,2	0,7	1,3	2,0	35%
	Türkiye	8	64	71,6	1,1	9,0	10,1	11%
	Arnavutluk	0,2	0,2	0,4	1,2	1,7	2,9	42%
	Mısır	5,7	0,5	6,2	1,6	0,1	1,7	92%
	Pakistan	5,2		5,2	2,0	0,0	2,0	100%
	Suudi Arabistan	15	6	21,4	2,2	0,8	3,0	72%
	Romanya	5,6	8	13,6	2,3	3,2	5,5	41%
	Kazakistan	4,0	5,1	9,1	2,4	3,1	5,5	44%
	Tunus	0,9	0,2	1,1	2,4	0,5	2,9	84%
	Birleşik Arap Emirlikleri	8,7		8,7	2,5	0,0	2,5	100%
	Filipinler	9,2	3,3	12,5	2,5	0,9	3,5	73%
	Endonezya	29	9	38,1	2,7	0,9	3,5	76%
	Rusya	42	22	63,6	2,9	1,5	4,4	66%
	Hindistan	81	134	214,6	3,1	5,1	8,1	38%
	Arjantin	15	8	22,7	3,8	1,9	5,7	66%
	Kolombiya	11,1	15,4	26,5	4,1	5,7	9,8	42%
	Bulgaristan	3,0	2,7	5,7	4,4	3,9	8,3	53%
	Çin	711	193	904,0	4,7	1,3	6,0	79%
	Peru	10,7	19,1	29,8	5,4	9,6	15,0	36%
	Güney Afrika	16	12	28,2	5,5	4,2	9,7	57%
Gürcistan	1,0	0	1,0	6,4	0,0	6,4	100%	
Polonya	44,7	31,6	76,3	7,7	5,4	13,1	59%	
Şili	20,7	4,5	25,2	8,2	1,8	10,0	82%	
Brezilya	118	88	205,7	8,3	6,2	14,5	57%	
Tayland	42,4	21,9	64,3	8,3	4,3	12,5	66%	
<b>Toplam/Ortalama</b>	<b>1.214,3</b>	<b>662,5</b>	<b>1.876,8</b>	<b>3,6</b>	<b>2,5</b>	<b>6,1</b>	<b>59%</b>	
Düşük Gelirli (Yoksul) Ülkeler	Vietnam	1,8	1,6	3,4	0,5	0,5	1,0	53%
	Myanmar	0,6	0,2	0,8	0,7	0,3	1,0	73%
	Nijer	0,1	0,2	0,3	0,8	1,3	2,0	37%
	Bangladeş	4,2		4,2	1,3	0,0	1,3	100%
	Fildişi Sahili	1,0		1,0	1,4	0,0	1,4	100%
	Nijerya	0,1		0,1	1,5	0,0	1,5	100%
	Etiyopya	1,5	0,6	2,1	1,5	0,6	2,2	71%
	Nepal	0,6	0,4	1,0	1,8	1,4	3,2	57%
	Zambiya	0,4	0,1	0,5	2,1	0,3	2,4	89%
	Honduras	0,5	0,5	1,0	2,3	2,1	4,4	52%
	Kenya	2,4		2,4	2,4	0,0	2,4	100%
	Gana	1,9	0,2	2,1	2,9	0,3	3,2	90%
	Senegal	0,8	0,1	0,9	3,2	0,5	3,7	86%
	Özbekistan	2,2	1,5	3,7	3,7	2,4	6,1	60%
	Gine Bissau	0,1	0	0,1	5,2	1,8	7,0	74%
<b>Toplam/Ortalama</b>	<b>18,2</b>	<b>5,4</b>	<b>23,6</b>	<b>1,6</b>	<b>0,2</b>	<b>1,8</b>	<b>88%</b>	
Diğer Ülkeler	331,6	124	455,1					
<b>Dünya</b>	<b>7.834</b>	<b>6.041</b>	<b>13.875,5</b>	<b>7,4</b>	<b>6,1</b>	<b>13,5</b>	<b>55%</b>	

Kaynak: Uluslararası Para Fonu (IMF), Database of Country Fiscal Measures in Response to the COVID-19 Pandemic; and IMF staff estimates. Ocak 2021. DİSK-AR



## EK 2: Ülkelere ve Ülke Gruplarına Göre Nakit Harcama ve Gelir Desteklerinin Dağılımı

Ülke Grupları	Ülkeler	MİKTAR (MİLYAR DOLAR)			GSYH İÇİNDEKİ ORAN (YÜZDE)		
		Sağlık Harcamaları (A)	Sağlık Dışı Nakit Harcamalar (B)	Toplam ((A+B)	Sağlık Harcamaları (C)	Sağlık Dışı Nakit Harcamalar (D)	Toplam (C+D)
Yüksek Gelirli Ülkeler	Danimarka	0,1	6	6,1	0	1,7	1,7
	Finlandiya	2,1	5,8	7,9	0,8	2,2	3
	Kore	4	52	56	0,3	3,2	3,5
	İspanya	5	47	52	0,4	3,7	4,1
	İsveç	4,1	18,2	22,3	0,8	3,4	4,2
	Norveç	1,1	12,2	13,3	0,3	3,4	3,7
	Hollanda	6,7	33,8	40,5	0,7	3,8	4,5
	İsviçre	3,2	36,3	39,5	0,4	4,9	5,3
	Çekya	2,9	10,2	13,1	1,2	4,3	5,5
	İtalya	11	117	128	0,6	6,2	6,8
	Belçika	9,2	27,3	36,5	1,8	5,4	7,2
	Fransa	20	178	198	0,8	6,9	7,7
	Almanya	46	372	418	1,2	9,8	11
	Kanada	39	201	240	2,4	12,3	14,7
	Japonya	90	692	782	1,8	13,8	15,6
	Avustralya	2	34,4	36,4	0,8	15,3	16,1
	Singapur	10	44,5	54,5	3	13,3	16,3
	İngiltere	145	296	441	5,3	10,9	16,2
	ABD	484	3020	3504	2,3	14,4	16,7
Yeni Zelanda	2,5	37,4	39,9	1,2	17,9	19,1	
Orta Gelirli Ülkeler	Meksika	2	5	7	0,2	0,5	0,7
	Türkiye	2	6	8	0,3	0,8	1,1
	Arnavutluk	0	0,1	0,1	0,2	0,9	1,1
	Mısır	0,8	4,9	5,7	0,2	1,4	1,6
	Pakistan	1,1	4,1	5,2	0,4	1,6	2
	Suudi Arabistan	13	3	16	1,8	0,4	2,2
	Romanya	3	2,6	5,6	1,2	1	2,2
	Tunus	0,1	0,8	0,9	0,4	2,1	2,5
	Endonezya	5	24	29	0,5	2,2	2,7
	Rusya	9	33	42	0,6	2,3	2,9
	Hindistan	5	76	81	0,2	2,9	3,1
	Arjantin	1	14	15	0,3	3,5	3,8
	Kolombiya	2,9	8,1	11	1,1	3	4,1
	Bulgaristan	0,9	2,1	3	1,3	3	4,3
	Çin	21	689	710	0,1	4,6	4,7
	Peru	1,5	9,8	11,3	0,8	4,6	5,4
	Güney Afrika	1	15	16	0,4	5,1	5,5
	Gürcistan	0,3	0,7	1	2	4,5	6,5
	Polonya	2,2	42,5	44,7	0,4	7,3	7,7
Şili	2,2	18,5	20,7	0,9	7,4	8,3	
Brezilya	17	101	118	1,2	7,1	8,3	
Düşük Gelirli (Yoksul) Ülkeler	Vietnam	0,3	1,5	1,8	0,1	0,5	0,6
	Myanmar	0,1	0,5	0,6	0,2	0,7	0,9
	Nijer	0	0,1	0,1	0,3	0,4	0,7
	Bangladeş	0,3	3,9	4,2	0,1	1,2	1,3
	Fildişi Sahili	0,2	0,8	1	0,2	1,2	1,4
	Nijerya	1,4	5	6,4	0,3	1,1	1,4
	Etiyopya	0,5	1	1,5	0,5	1	1,5
	Nepal	0,4	0,2	0,6	1,3	0,5	1,8
	Zambiya	0,1	0,3	0,4	0,3	1,8	2,1
	Honduras	0,2	0,3	0,5	0,9	1,3	2,2
	Kenya	0,1	2,3	2,4	0,1	2,3	2,4
	Gana	0,1	1,8	1,9	0,1	2,7	2,8
	Senegal	0,1	0,6	0,7	0,6	2,6	3,2
	Özbekistan	0,4	1,8	2,2	0,8	3	3,8
	Gine Bissau	0,1	0	0,1	0,8	1	1,8
Diğer Ülkeler	51	418	469				
<b>Dünya</b>	<b>1.034</b>	<b>6.739</b>	<b>7.834</b>	<b>6,4</b>	<b>1,0</b>	<b>7,4</b>	

Kaynak: Uluslararası Para Fonu (IMF), Database of Country Fiscal Measures in Response to the COVID-19 Pandemic; and IMF staff estimates. Ocak 2021. DİSK-AR