

DiSKAR

TÜRKİYE DEVRİMCİ İŞÇİ SENDİKALARI KONFEDERASYONU ARAŞTIRMA MERKEZİ

19 Mayıs'a Özel Genç İşsizliği Bülteni

Türkiye OECD ülkeleri içinde Ne Eğitimde Ne İstihdamdaki (NEET) gençlerin oranında 1. sırada

Türkiye OECD ülkeleri içinde en yüksek ne eğitimde ne işte olan (NEET) oranına sahip ülke.

Gençlerde işsizlik oranı OECD ülkelerinde ortalama yüzde 13,3 ve AB-27 ülkeleri arasında yüzde 17,1'dir. Türkiye 36 OECD ülkesi içinde en yüksek 8. işsizliğe sahip. (Ayrıntılar ana metinde)

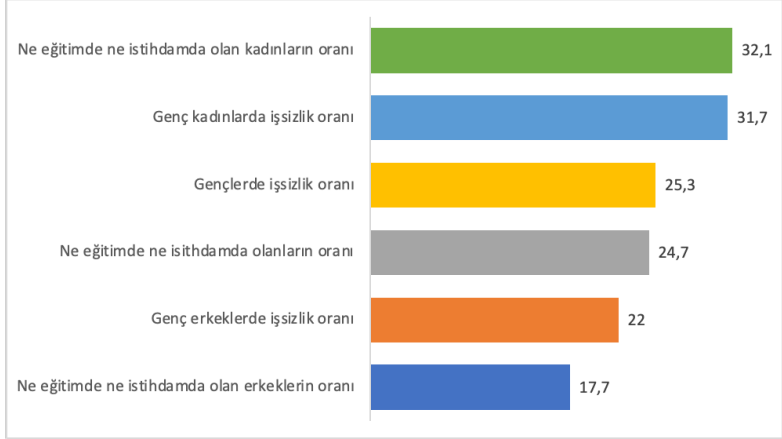
Kadınlarda gerçek işsizlik yüzde 35,6

Kadınlarda mevsim etkisinden arındırılmış dar tanımlı işsizlik yüzde 15,7 ve geniş tanımlı işsizlik yüzde 35,6 olarak gerçekleşti.

TÜİK, 2021 1. çeyrekte dar tanımlı genç işsizliğini yüzde 25,3 ve genç kadın işsizliğini ise yüzde 31,7 olarak açıkladı. 2021 1. çeyrekte NEET oranı ise genelde yüzde 24,7 ve kadınlarda yüzde 32,1 olarak gerçekleşti.

Geniş tanımlı işsiz sayısı 10 milyona dayandı

2021 1. çeyrekte geniş işsiz sayısı 10 milyona yaklaşırken, geniş işsizlik oranı yüzde 27,8 oldu.



Grafik 1: 15-24 Yaş Arası Gençlerde İşsizlik Oranları (Yüzde)
(2021 1. Çeyrek)

19 Mayıs'ta Gençler ne eğitimde ne istihdamda!

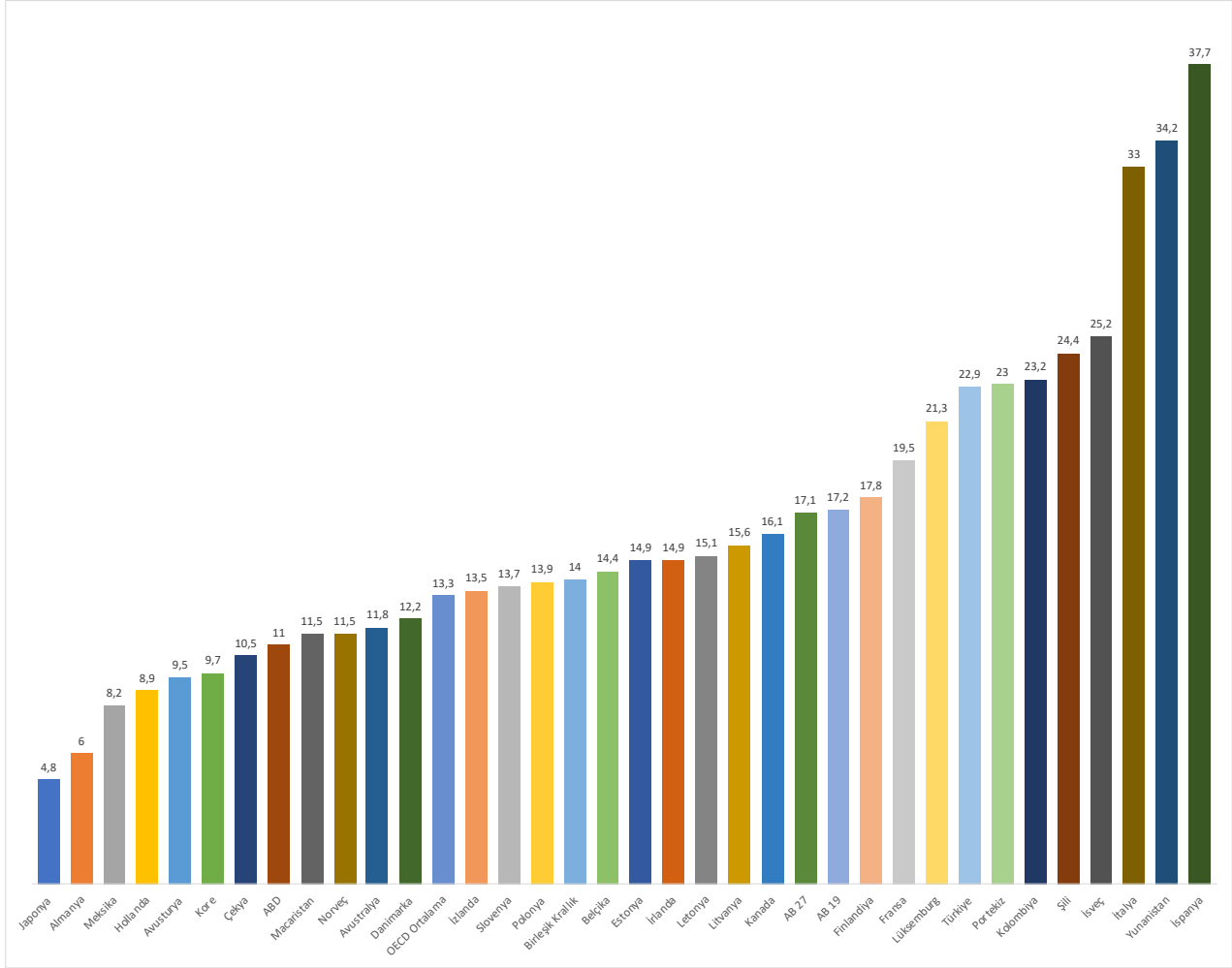
Covid-19, tüm dünyada iş ve gelir kaybı yaratmaya devam ediyor. Covid-19 salgınının işgücü piyasalarında yarattığı tahribattan gençler daha fazla etkileniyor. Covid-19 salgınından önce 2019 yılı sonu itibarıyla küresel düzeyde genç işsizliği (15-24 yaş) yüzde 13,6 seviyesindeydi. Ancak Covid-19 salgını nedeniyle dünya genelinde her 6 gençten biri işsiz kaldı (ILO).

TÜİK, 2021 1. çeyrekte dar tanımlı genç işsizlik (15-24 yaş) oranını yüzde 25,3, genç erkeklerde yüzde 22 ve genç kadınlarda yüzde 31,7 olarak açıkladı. Ne eğitimde ne istihdamda olanların (NEET) oranı ise 2021 1. çeyrekte yüzde 24,7, kadınlarda NEET oranı yüzde 32,1 ve erkeklerde NEET oranı ise yüzde 17,7 olarak açıklandı (Grafik 1).

Türkiye genç işsizliğinde dünyada ön sıralarda!

Türkiye'de halihazırda yüksek olan gençlerde işsizlik oranları 2018 Eylül'ünde görülmeye başlayan ekonomik kriz ve 2020 yılında tüm dünyaya yayılan Covid-19 salgını ile daha da fazla arttı. Türkiye, genç işsizliği ve ne eğitimde ne istihdamda olanların oranında OECD ve AB ülkeleri arasında ön sıralarda yer alıyor.

Grafik 2: OECD Ülkelerinde 15-24 Yaş Arası Gençlerde İşsizlik Oranı (Yüzde) (Nisan 2021)



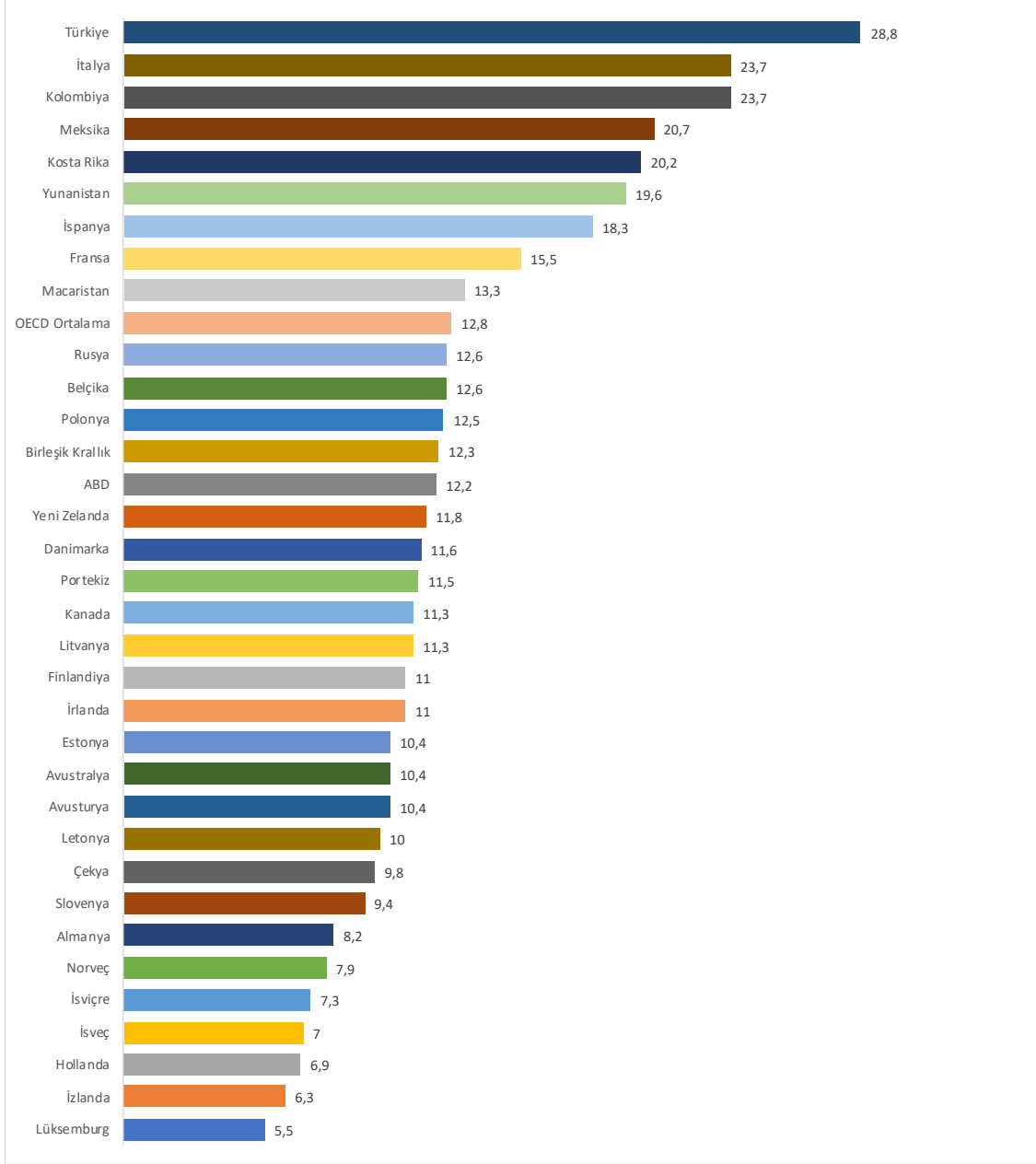
Kaynak: OECD, Unemployment Rate. <https://www.oecd.org/employment/youth/> (Erişim: 17 Mayıs 2021). Veriler Nisan 2021'e aittir.

OECD ve AB ülkeleri arasında genç işsizliğinin en yüksek olduğu 8. ülke Türkiye'dir. Gençlerde işsizlik oranı OECD ülkelerinde ortalama yüzde 13,3 ve AB-27 ülkeleri arasında yüzde 17,1'dir. Nisan 2021 döneminde genç işsizliğinin en yüksek olduğu ülke yüzde 37,7 ile İspanya'dır. OECD ülkeleri arasında en düşük genç işsizliğine sahip iki ülke ise yüzde 4,8 ile Japonya ve yüzde 6 ile Almanya'dır (Grafik 2).

Türkiye Ne Eğitimde Ne İstihdamda Olan (NEET) gençlerde OECD ve AB ülkeleri içinde ilk sırada!

OECD ülkelerindeki NEET oranlarına bakıldığında Türkiye'nin birinci sırada yer aldığı görülmektedir. Türkiye'de NEET oranı yüzde 28,8 olarak gerçekleşmiştir. İtalya, Kolombiya, Meksika ve Costa Rika'da NEET oranı yüzde 20'nin üzerindedir. 2019 döneminde OECD ülkeleri arasında NEET oranı ortalama yüzde 12,8'dir (Grafik 3). Lüksemburg, İzlanda, Hollanda, İsviçre, İsveç, Norveç, Almanya, Slovenya ve Çekya OECD ülkeleri arasında genç işsizliğinin en düşük olduğu ülkelerdir. Bu ülkelerde NEET oranı yüzde 10'un altındadır.

Grafik 3: OECD Ülkeleri Arasında Ne Eğitimde Ne İstihdamda Olanların Oranı (NEET) (Yüzde) (2019)



Kaynak: OECD, Youth not in employment, education or training (NEET), https://www.oecd-ilibrary.org/education/youth-not-in-employment-education-or-training-need/indicator/english_72d1033a-en (Erişim: 17 Mayıs 2021). Veriler 2019 dönemine aittir.

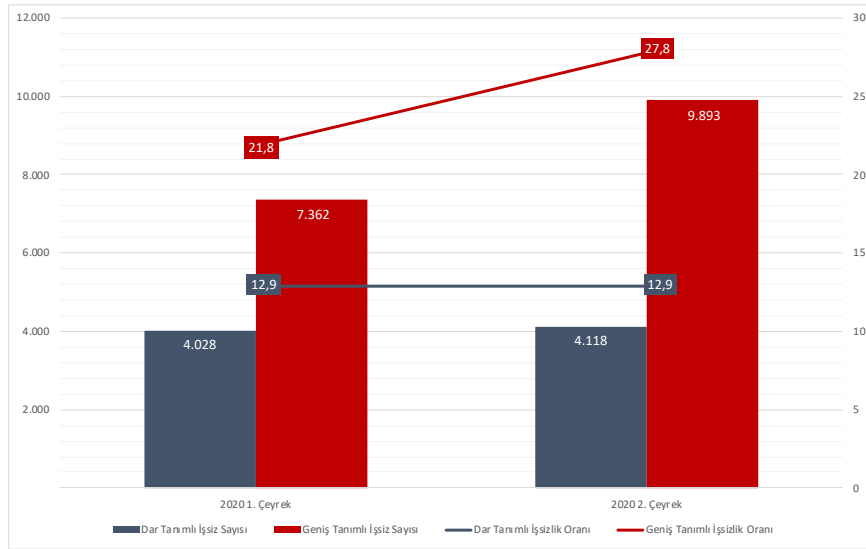
Gerçek işsiz sayısı son bir yılda 2,5 milyon kişi arttı!

TÜİK Ocak-Mart 2021 dönemini kapsayan Hanehalkı İşgücü Araştırması 2021 1. Çeyrek verilerini 18 Mayıs 2021 tarihinde yayımladı. Çeyreklik veriler TÜİK'in yeni metodolojisine dayanıyor.

TÜİK 2021 1. çeyreğinde mevsim etkisinden arındırılmış dar tanımlı işsizlik oranını yüzde 12,9, DİSK-AR'ın geniş tanımlı, TÜİK'in ise atıl işgücü olarak adlandırdığı işsizlik oranını ise yüzde 27,8 olarak açıkladı. Zamana bağlı eksik istihdam ile işsizlerin bütünleşik oranı yüzde 19,3 ve potansiyel işgücü ile işsizlerin bütünleşik oranı ise yüzde 22,1 olarak gerçekleşti. Böylece son bir yılda dar tanımlı işsizlik aynı kalırken, zamana bağlı eksik istihdam ve işsizlerin bütünleşik oranı 3,8 puan, potansiyel işgücü ve işsizlerin bütünleşik oranı 2,7 puan ve geniş tanımlı işsizlik oranı ise 6 puan arttı.

TÜİK, 2020 1. çeyrekte 4 milyon 28 bin olan mevsim etkisinden arındırılmış dar tanımlı işsiz sayısını 2021 1. çeyrekte 90 binlik bir artışla 4 milyon 118 bin olarak açıkladı. TÜİK verilerinden yola çıkarak yaptığımız hesaplama göre ise 2020 1. çeyrekte 7 milyon 362 bin olan geniş tanımlı işsiz sayısı 2021 1. çeyrekte 2 milyon 531 bin artışla 9 milyon 893 bin olarak gerçekleşti (Grafik 4).

Grafik 4: Dar Tanımlı ve Geniş Tanımlı İşsiz Sayısı ile Oranı
(Mevsim Etkisinden Arındırılmış)
(Bin, Yüzde) (2020 1. Çeyrek-2021 1. Çeyrek)



Kaynak: TÜİK, İşgücü İstatistikleri, 2021 1. Çeyrek. DİSK-AR.

Covid-19'un yarattığı işsizlikten kadınlar daha fazla etkileniyor

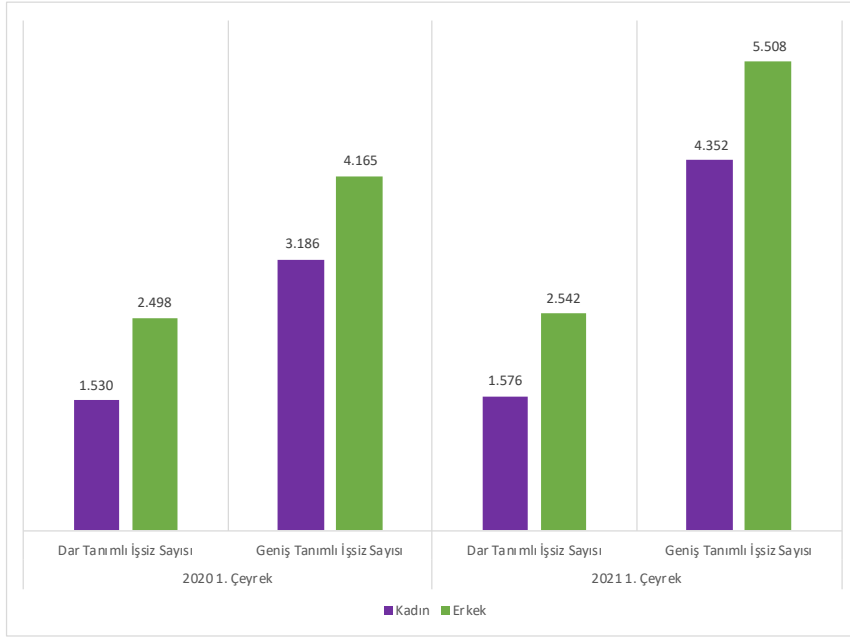
TÜİK, 2020 1. çeyrek ve 2021 1. çeyrek arası bir yıllık dönemde mevsim etkisinden arındırılmış dar tanımlı kadın işsizliğini 0,3 puan artışla yüzde 15,7 olarak açıkladı. Mevsim etkisinden arındırılmış dar tanımlı kadın işsizliği son bir yılda 46 bin artarak 1 milyon 576 bin oldu. Mevsim etkisinden arındırılmış geniş tanımlı kadın işsizliği ise son bir yılda 1 milyon 166 bin kişi arttı. Kadınlarda mevsim etkisinden arındırılmış geniş tanımlı işsizlik 2021 1. çeyrekte 4 milyon 352 bin kişi oldu (Grafik 5).

Erkeklerde mevsim etkisinden arındırılmış dar tanımlı işsizlik oranı son bir yılda değişim göstermeyerek yüzde 11,7 olarak gerçekleşti. Mevsim etkisinden arındırılmış geniş tanımlı işsizlik oranı erkeklerde son bir yılda 5 puan artarak 2021 1. çeyrekte yüzde 23,6 oldu. 2021 1. çeyrekte

erkeklerde mevsim etkisinden arındırılmış dar tanımlı işsiz sayısı 2 milyon 542 bin ve geniş tanımlı işsiz sayısı ise 5 milyon 508 bin oldu (Grafik 2).

Geniş tanımlı işsizlikteki bu artışın sebebi zamana bağlı eksik istihdam ve potansiyel işgücündeki artıştır. Potansiyel işgücü son bir yılda yüzde 48,7, kadınlarda yüzde 53,3 ve erkeklerde yüzde 45 arttı. Zamana bağlı eksik istihdam ise son bir yılda yüzde 150, erkeklerde yüzde 138 ve kadınlarda yüzde 152 oranında artış gösterdi.

Grafik 5: Cinsiyete Göre Dar ve Geniş Tanımlı İşsiz Sayıları
(Mevsim Etkisinden Arındırılmış)
(Bin, Yüzde) (2020 1. Çeyrek-2021 1. Çeyrek)



Kaynak: TÜİK, İşgücü İstatistikleri, 2021 1. Çeyrek. DISK-AR.